

Geek University

Evolua seu lado geek!

www.geekuniversity.com.br



Guia para conteudistas freelancers Geek University

Este guia pretende ser uma referência simples e direta para que os candidatos a conteudistas freelancers da Geek University possam criar conteúdo (cursos) seguindo o mesmo padrão.

Isso manterá uma consistência e uma identidade aos cursos publicados pela Geek University.

Seguindo este guia você, conteudista, evitará problemas como por exemplo ter seu curso rejeitado e desta forma não receber o valor pelo freelance prestado.

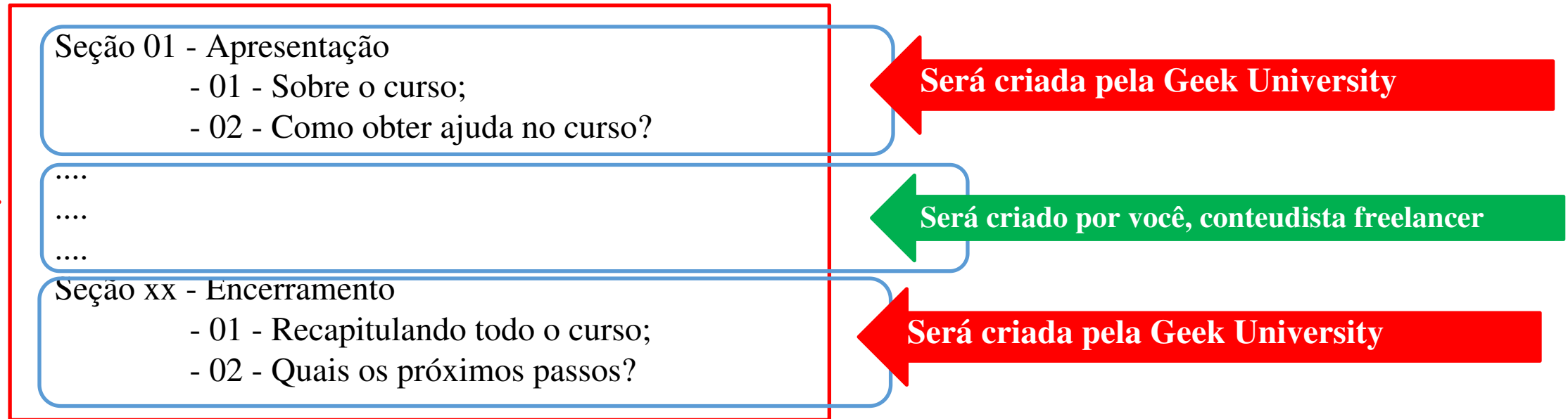
Então se atente a cada um dos pontos apresentados nas próximas páginas e se tiver dúvidas em qualquer um deles não deixe de entrar em contato com contato@geekuniversity.com.br ou via WhatsApp no (34) 99942-2789

Geek University



Guia para conteudistas freelancers Geek University

a) O curso criado será incorporado à duas seções que criamos por padrão na Geek University, por exemplo:



Desta forma o conteúdo do seu curso, criado por você, será o “miolo” entre a Seção 01 e a Seção xx. Ou seja, você não fará a seção 01 e nem a seção xx mas sim apenas o que estiver entre estas suas seções.



Guia para conteudistas freelancers Geek University

b) Cada seção deverá iniciar com uma aula onde você irá apresentar o que será ensinado na respectiva seção.

Exemplo:

Seção 02 - Preparação do ambiente

 *01 - O que iremos aprender nesta seção?*

02 - ...

03 - ...

...

A ideia é que nesta aula seja apresentada, de forma breve, uma visão geral do que será tratado na respectiva seção e por quê é importante aprender este conteúdo.



Guia para conteudistas freelancers Geek University

c) Cada seção deverá terminar com uma aula onde você irá lembrar o que foi ensinado na respectiva seção.

Exemplo:

Seção 02 - Preparação do ambiente

01 - O que iremos aprender nesta seção?

02 - ...

03 - ...

...

xx - Recapitulando

A ideia é que nesta aula seja feita uma breve revisão dos tópicos estudados e quais são os pontos importantes que o aluno deverá ter aprendido.




Guia para conteudistas freelancers Geek University

d) Cada seção deverá ser uma mescla entre teoria e prática e conter com pelo menos 1 exercício prático onde o conteúdo estudado durante a seção será utilizado em uma atividade a ser desenvolvida e explicada por você.

Exemplo:

Seção 02 - Preparação do ambiente

01 - O que iremos aprender nesta seção?

 *02 - Exercício prático: Realizando a instalação e configuração no Windows;*

03 - ...

...

xx - Recapitulando

A ideia é que nesta aula é dar a oportunidade aos alunos de praticar o tópico estudado. Uma seção poderá ter mais de 1 exercício prático dependendo da quantidade de tópicos estudados.



Guia para conteudistas freelancers Geek University

e) Cada aula deverá ter, idealmente, entre 2 a 5 minutos, ou no máximo entre 7 e 10 minutos em poucos casos.

A ideia é que se algum conteúdo de aula for muito extenso possa ser dividido em parte 1, parte 2 e etc para que cada aula seja direta o objetiva.



Guia para conteudistas freelancers Geek University

f) Se houver conteúdo teórico em uma aula deve-se usar auxílios visuais (imagens, gráficos, anotações, links adicionais, etc) e usar como modelo o template[1] da Geek University para aulas teóricas.

Nestas aulas evite colocar muito texto na apresentação. Prefira colocar imagens ou gráficos e explique o conteúdo. Mas caso precise de algum texto para auxiliar a explicação, coloque um breve resumo.

[1]<https://material.geekuniversity.com.br/modelo-aula-teorica-gu.pptx>



Guia para conteudistas freelancers Geek University

g) É interessante, mas não obrigatório, que um curso tenha entre 1 e 3 projetos simples desenvolvidos por completo durante o curso para que os alunos possam fazer uso real do conteúdo aprendido.



Guia para conteudistas freelancers Geek University

h) É recomendado, mas não obrigatório, que um curso onde tenha instalação e configuração de software que contenha a aula mostrando esta realização nos diferentes sistemas operacionais (Windows 10, Linux (Ubuntu) e Mac OS).

Desta forma o curso poderá atender os diferentes perfis de alunos.




Guia para conteudistas freelancers Geek University

i) Nas aulas não deve ser realizada propaganda de outros cursos ou plataformas que não seja a Geek University.



Guia para conteudistas freelancers Geek University

j) Nas aulas não deve ser realizada nenhuma atividade que exija que os alunos realizem cadastro, paguem por serviços ou qualquer outro tipo de atividade que gerem custos extras aos alunos.



Geek University

Evolua seu lado geek!

www.geekuniversity.com.br